

Ficha Técnica

Sistema cedazo mosquitero plisado Spazio

1. Descripción General

Extralum comercializa cedazos Plegables para ventana, puertas y portones, con el fin de impedir que entren insectos, principalmente moscas y mosquitos.

El diseño del sistema cuenta con cortes a 90°, tanto en los marcos como en los contramarcos.

Las puertas pueden ser de apertura horizontal, en 1 o 2 hojas, con apertura central o apertura en ambos sentidos y de apertura vertical, únicamente en 1 hoja"

Los perfiles tienen espesores de 1.10 a 1.30 mm por lo que le dan un buen funcionamiento y resistencia al sistema en conjunto.

Su perfil inferior cuenta con una altura de 7.00 mm y con drenajes para la evacuación del agua, además el ancho del perfil no supera los 22.00 mm.

El tejido del cedazo lleva un tratamiento repelente del agua y resistencia a los rayos UVA.

Para cada apertura se deben respetar las medidas mínimas y máximas por luz, para el buen funcionamiento del sistema.

➤ Apertura Horizontal:

Ancho máximo por hoja es de 2400mm y mínimo 350mm.

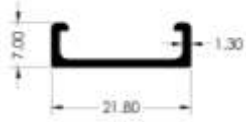
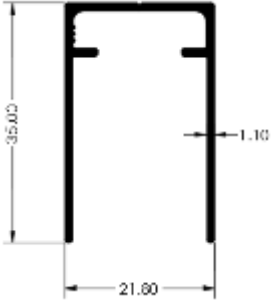
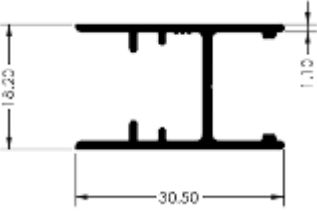
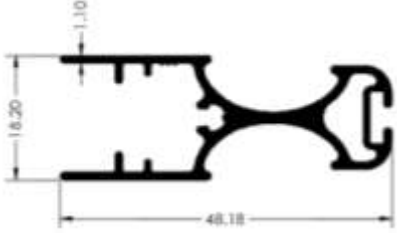
Altura máxima por hoja es de 3000mm y mínimo 350mm.

➤ Apertura Vertical:

Ancho máximo por hoja es de 900mm y mínimo 350mm.

Altura máxima por hoja es de 1600mm y mínimo 350mm.

2. Componentes del sistema**LISTA DE PERFILES**

CODIGO	DESCRIPCION	PESO gr/m	FORMA
EX 2397	CONTRAMARCO INFERIOR CEDAZO MOSQUITERO PLISADO SPAZZIO	126.29	
EX 2398	CONTRAMARCO SUPERIOR CEDAZO MOSQUITERO PLISADO SPAZZIO	301.46	
EX 2399	CONTRAMARCO LATERAL CEDAZO MOSQUITERO PLISADO SPAZZIO	275.17	
EX 2400	MARCO LATERAL AGARRADERA CEDAZO MOSQUITERO PLISADO SPAZZIO	487.23	

LISTA DE ACCESORIOS

DESCRIPCION	FORMA
CLIP FIJACION PARED CEDAZO PLEGABLE	
TOPE REGULADOR HILO CEDAZO PLEGABLE	
TORNILLO SIN CABOTA FIJACION CEDAZO PLEGABLE	
TORNILLO CEDAZO PLEGABLE CANTONERA 3.5x13	
TOPE TENSORA RULER CEDAZO PLEGABLE	
TORNILLO CEDAZO PLEGABLE PIEZA TENSORA 4x6	
CLIP GUIA HILO CENTRAL CEDAZO PLEGABLE	
HILO PLISADO PL22 CEDAZO PLEGABLE	
CINTA CEDAZO PLEGABLE BIADHESIVO 20 mm	
BARRA MAGNETICA PL22 CEDAZO PLEGABLE	
CIERRE SCORPIO INFERIOR FIJO CEDAZO PLEGABLE	
CIERRE SCORPIO INFERIOR DELIZABLE CEDAZO PLEGABLE	
CIERRE SCORPIO INFERIOR MOVIL CEDAZO PLEGABLE	

CIERRE SCORPIO SUPERIOR FIJO CEDAZO PLEGABLE	
CIERRE SCORPIO SUPERIOR DESLIZABLE CEDAZO PLEGABLE	
CIERRE SCORPIO SUPERIOR MOVIL CEDAZO PLEGABLE	
LAMINA AJUSTE ADHESIVA CEDAZO PLEGABLE	
CEDAZO PLISADO H2400 CEDAZO PLEGABLE	
CEDAZO PLISADO H3000 CEDAZO PLEGABLE	
BARRA MAGNETICA BS CEDAZO PLEGABLE	
KIT GANCHO PL CEDAZO PLEGABLE	

3. Acabados


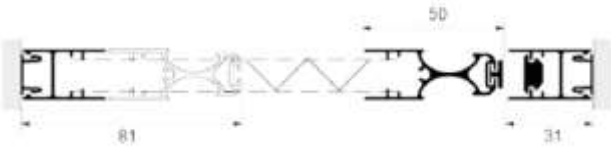






ACABADOS DEL ALUMINIO

Código	Acabado
10	Natural
12	Inox
35	Bronce Musgo
95	Bronce antiguo oscuro
51	Blanco
74	Nogal
90	Negro

Nota: Otros acabados disponibles bajo pedido y plazos de entrega a convenir.

4. Aperturas del Sistema

Existen tipos de apertura para el sistema, como los indicados a continuación:

Tipos de apertura para el Sistema de cedazo plegable	
<p><u>Modelo apertura un lado</u></p> 	<p><u>Apertura lateral una hoja</u> <u>cierre magnético</u></p> 
<p><u>Modelo apertura ambos lados</u></p> 	<p><u>Apertura central en dos hojas,</u> <u>cierre magnético</u></p> 
<p><u>Modelo apertura central</u></p> 	<p><u>Apertura ambos lados en dos</u> <u>hojas para puertas correderas</u></p> 
<p><u>Modelo apertura un lado</u></p> 	<p><u>Apertura vertical una hoja</u></p> 

5. Recomendaciones

- Utilizar accesorios originales.
- Antes de empezar la instalación, se debe comprobar la integridad del producto y se debe comprobar que la estructura o marco tenga las condiciones necesarias de solidez y estabilidad.
- Mantener los rieles del contramarco libres de desechos, polvo y no aplicarles ningún tipo de lubricante que vaya a perjudicar el funcionamiento del producto.
- Este sistema NO es de uso estructural, acústico, hermético, ni estanco.
- Se recomienda tomar en cuenta, para la elección del sistema adecuado, argumentos adicionales tales como datos históricos de viento y lluvia del lugar, la ubicación geográfica del proyecto, el entorno (urbano, rural, montañoso, costero), la orientación respecto a los puntos cardinales, la presencia o ausencia de aleros y/o pantallas vegetales, etc.

6. Ejemplos de Aplicación

Estos sistemas pueden ser instalados en aplicaciones comerciales y residenciales.

